

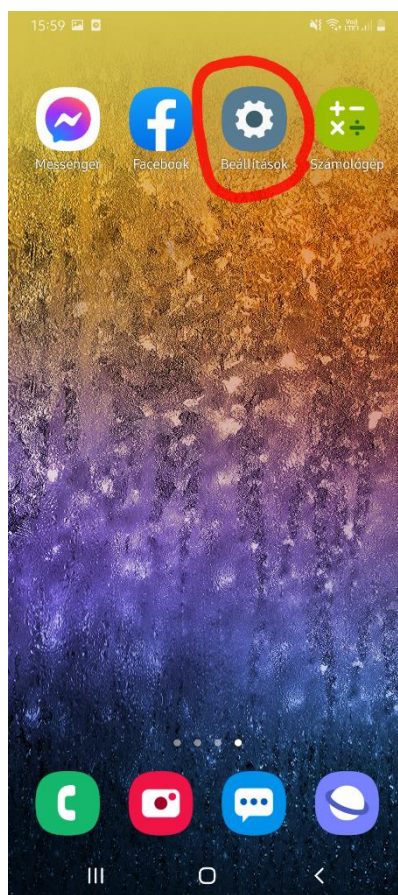
## Bluetooth kapcsolat bekapcsolása telefonon, kapcsolódás más eszközökhöz Bluetooth-on keresztül.

- A bluetooth arra szolgál, hogy két vagy több eszközt kössön össze egymással. Leggyakrabban az eszközök közti adatátvitelre (képek, videók, zenék, egyéb fájlok) használják.

- A bluetooth bekapcsolása egyszerű, valamint használata teljesen díjmentes, ennek köszönhetően különösen hasznos lehet olyankor, amikor nincsen kéznél internet és csak kis területen szeretnénk összekötni az eszközöket.

### A bluetooth bekapcsolásának első lépése:

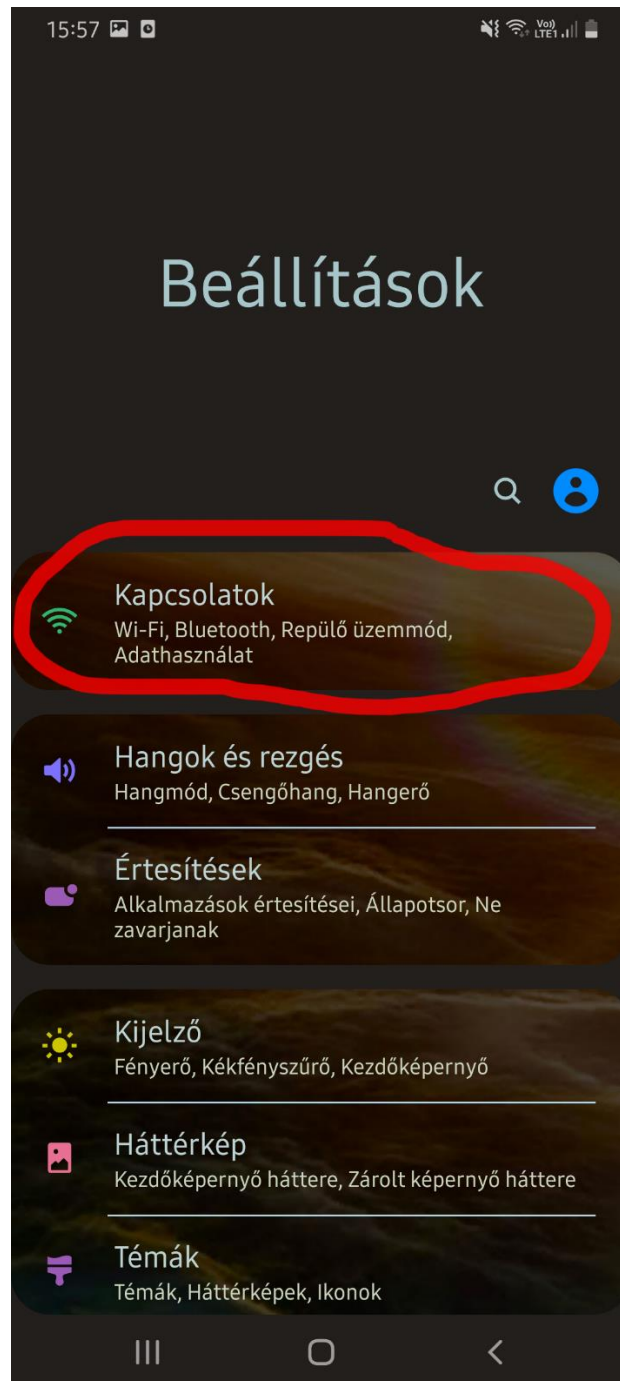
- Szükségünk lesz a beállítások menüre, ezt általában egy fogaskerék jelöli, amely kinézete telefononként eltérő lehet. Kattintsunk rá.



## Második lépés:

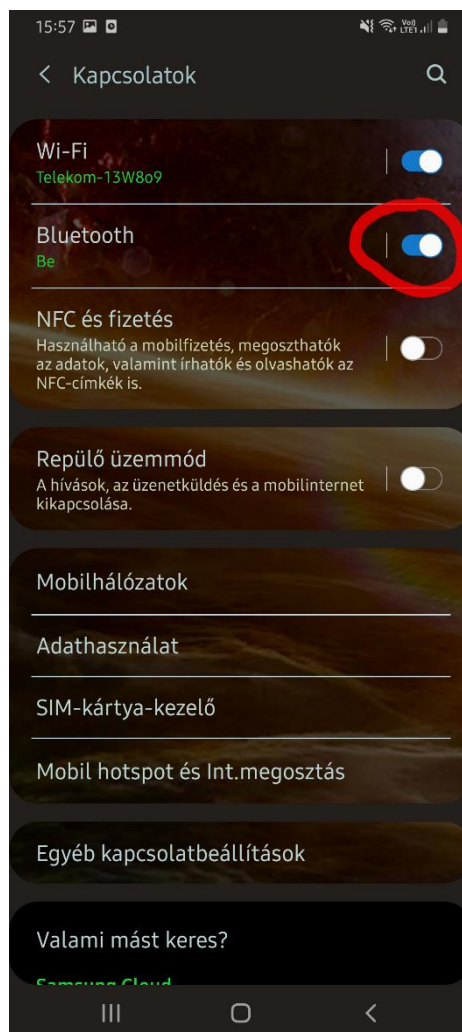
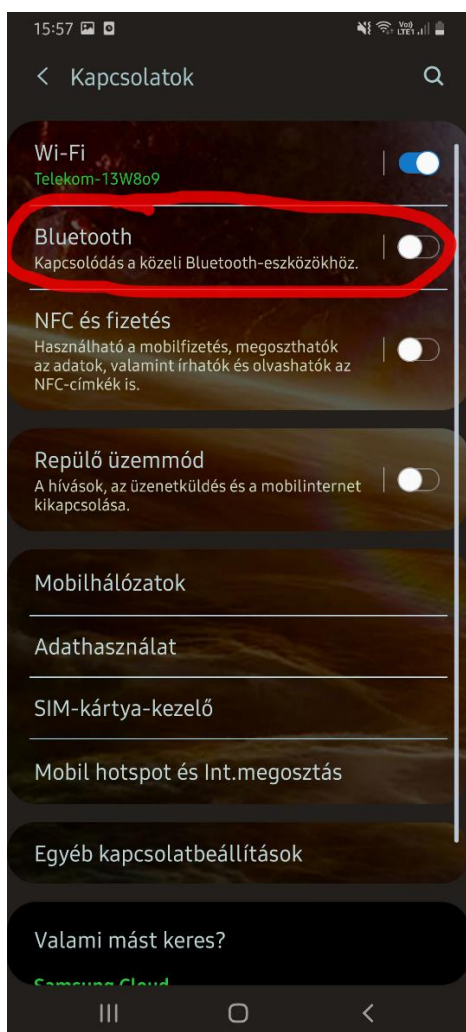
- A beállítások menün belül, kattintsunk a "Kapcsolatok" föltre.

A Bluetooth-on kívül továbbá itt találhatjuk meg az WI-FI és adatkapcsolat funkciókat is.



### Harmadik lépés:

- A funkció bekapcsolása itt már elérhető a sor végén levő csuszkára kattintva.
- Az, hogy melyik fülön belül kapcsolja be a bluetooth-t az nem befolyásol semmit, a többi eszköz érzékelni fogja, valamint az ön telefonja is ugyan úgy érzékel minden egyéb eszközt.



- Kattintsunk a "Bluetooth" fülre.

### Negyedik lépés:

- A bluetooth bekapcsolása itt is ugyan úgy működik, mint a fentiben leírtakban.
- A bluetooth bekapcsolása után megjelennek az eszközök, amelyekkel már volt párosítva a telefon, valamint azok is, amelyekkel még nem volt párosítva, de elérhetőek.



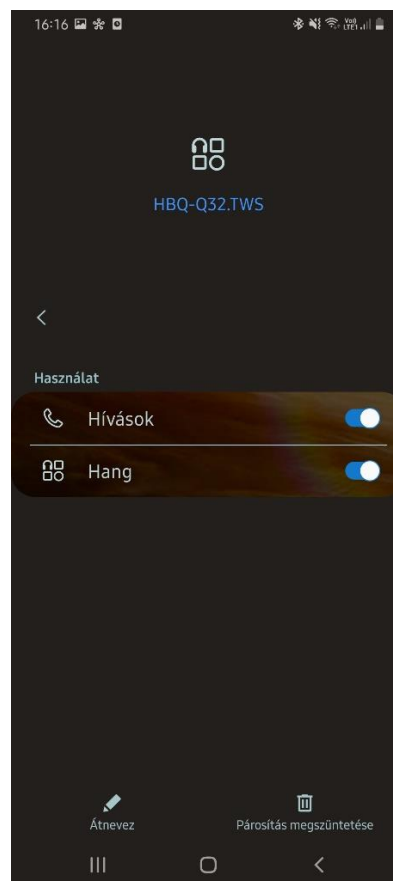
- Egy eszköz csak akkor lesz érzékelhető a többi eszköz számára, ha azon a bluetooth be van kapcsolva. Abban az esetben, ha nem látja eszközét, győződjön meg arról, hogy az biztosan bekapcsolt állapotban van.

- Fontos, hogyha két telefont szeretne csatlakoztatni egymáshoz, akkor ebben az esetben a csatlakoztatni kívánt telefon kijelzőjén fel fog ugrani egy ablak, amelyen engedélyezni kell a kapcsolódást. Ez hangszóróknál, fejhallgatóknál stb.. nem releváns.

## Ötödik lépés:

- Csatlakoztatás után, az eszköz neve zöldre vált. Ilyenkor a két eszköz csatlakoztatva van.

- Amennyiben szeretné eltávolítani az eszközt, azt megteheti a párosított készülék nevére nyomva.



- Ha esetleg nem szeretné eltávolítani, csak beállítani a telefonjához kapcsolt eszközt, abban az esetben nyomjon a sor végén levő fogaskerékre. Ilyenkor elének kerül egy új fül, ahol be tudjuk állítani, hogy:

- az eszközt használjuk-e hívások fogadására
- az eszközt használjuk-e a hang lejátszására
- átnevezhetjük eszközünket
- megszüntethetjük a párosítást eszközünkkel

- Ezen lépések követésével minden eszközhöz tud majd csatlakozni, valamint nem jelent többet gondot a Bluetooth bekapcsolása.